

# ZEST DERIVATIVES ALLOCATION

28 febbraio 2023

## Obiettivo del Fondo

Zest Derivatives Allocation Fund ha quale obiettivo il raggiungimento di un rendimento assoluto tramite una gestione dinamica del rischio globale del portafoglio. Per raggiungere l'obiettivo di performance il team di gestione cerca delle opportunità di investimento principalmente nei mercati obbligazionari ed azionari assumendo posizioni tattiche strategiche e di valore relativo. Particolare enfasi è dedicata alle strategie in opzioni volte a ridurre il rischio di mercato.

La flessibilità nella gestione del fondo mira alla riduzione della volatilità del fondo e al raggiungimento di rendimenti con la massima decorrelazione attraverso una gestione dinamica dell'esposizione di mercato.

## Caratteristiche del Comparto

Denominazione Unit	Derivatives Allocation
Strategia	Flessibile
Domicilio	Luxembourg
Società di revisione	KPMG Audit
Divisa	EUR
Data Inizio Gestione	19.05.2015
Patrimonio in Mio. (28.02.2023)	€ 28.90
Calcolo NAV:	giornaliero

## Prezzo e commissioni (class R1)

NAV (28.02.2023)	€ 1'091.01
Commissione massima sottoscrizione	fino a 3.00%
Commissione gestione annua	1.20%
Codice ISIN	LU1216085701
Codice Bloomberg	ZDEALR1 LX
Codice Telekurs	27717069
Importo minimo sottoscrizione iniziale	€ 10'000
Importo sottoscrizioni successive	€ 1'000
Redemption Fee	-
Spese Ricorrenti	1,68%

## Commissione di performance

Per Tutte le Classi	10%
High Water Mark	Yes continuous



Le Performance passate non sono una guida per le Performance Future.

Dati: Guardian

**IL FONDO** : Zest Derivatives Allocation Fund è un fondo flessibile, costituito secondo le direttive UCITS V, con una filosofia di gestione di tipo Top-Down. Il fondo ricerca opportunità sui mercati azionari internazionali, sui mercati obbligazionari e sui mercati valutari utilizzando estensivamente strategie opzionali per la copertura del rischio.

**LA STRATEGIA** : si ricercano opportunità di investimento principalmente nei mercati obbligazionari e azionari assumendo posizioni tattiche, strategiche e di valore relativo. Particolare enfasi è dedicata alle strategie in opzioni volte a ridurre il rischio di mercato. La flessibilità nella gestione del fondo mira alla riduzione della volatilità e al raggiungimento di rendimenti, con la massima decorrelazione, attraverso una gestione dinamica dell'esposizione di mercato.

**GESTIONE DEL RISCHIO** : La funzione di controllo del rischio di portafoglio assicura che ogni modifica dell'asset allocation del Fondo continui a mantenere il VaR entro il limite indicato. In caso di utilizzo di strumenti non lineari (opzioni, ecc.), viene applicato il MVaR (VaR modificato), al fine di tenere conto della non normalità della distribuzione dei rendimenti, per migliorare ulteriormente il rapporto rischio/rendimento del Fondo.

**RISCHI PRINCIPALI**: RISCHIO legato ai DERIVATI Alcuni derivati possono aumentare la volatilità del Comparto o esporre quest'ultimo a perdite superiori rispetto al loro costo. **RISCHIO DI GESTIONE**: Tecniche di gestione del portafoglio che hanno funzionato bene in normali condizioni di mercato potrebbero dimostrarsi inefficaci o dannose in circostanze straordinarie. **RISCHIO DI LIQUIDITA'**: Alcuni titoli possono risultare difficili da valutare o da vendere al prezzo e nel momento desiderati.

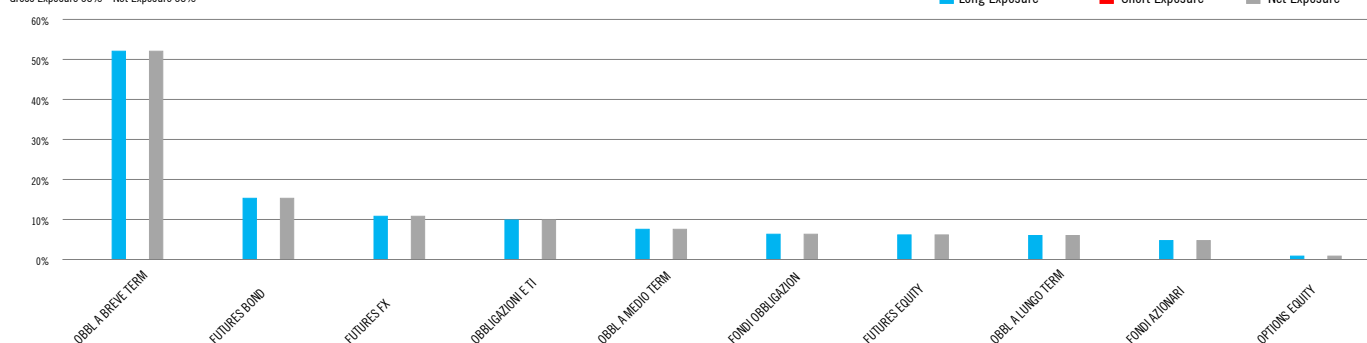
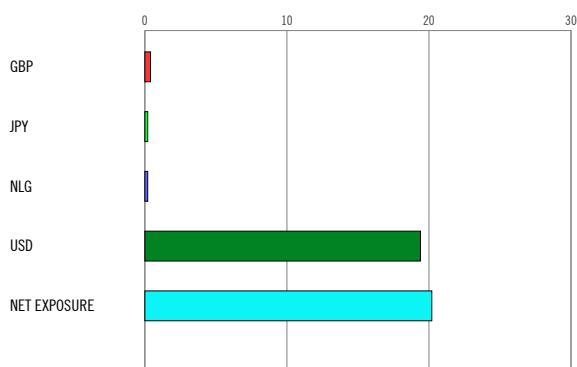
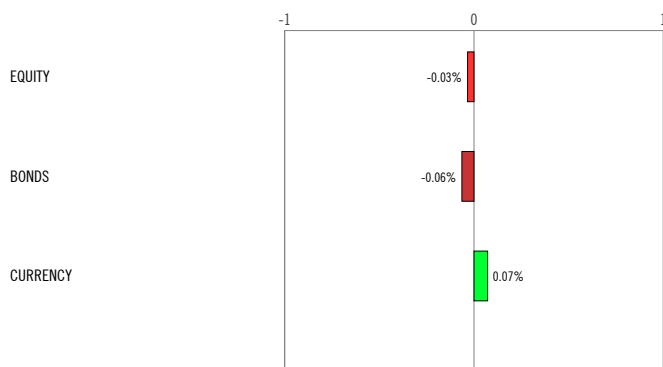
**DISCLAIMER PERFORMANCE**: La performance passata non è un indicatore per la performance futura. I dati di performance non tengono conto delle commissioni e dei costi sostenuti per la sottoscrizione ed il riscatto delle quote. Il valore degli investimenti e di qualsiasi rendimento non è garantito ed è soggetto a fluttuazioni di mercato. Inoltre il valore degli investimenti e dei rendimenti correlati può essere influenzato dalle fluttuazioni dei tassi di cambio, ciò significa che un investitore potrebbe non recuperare l'importo investito.

FONDO	GEN	FEB	MAR	APR	MAG	GIU	LUG	AGO	SET	OTT	NOV	DIC	YTD
2017	0.33	-0.08	-0.26	0.22	0.31	-0.08	0.85	0.00	0.60	1.03	-0.29	0.15	2.82
2018	1.57	-0.46	-0.98	2.52	-1.50	-0.20	1.66	-1.06	1.21	-2.50	-0.35	-4.26	-4.47
2019	4.28	0.76	-0.09	-0.99	1.70	-0.46	0.80	-0.51	1.52	0.19	-0.05	0.18	7.45
2020	-0.87	-2.09	-6.72	1.53	0.11	0.26	2.16	2.63	-1.29	0.18	2.88	0.72	-0.88
2021	0.38	0.68	0.55	-0.11	0.21	0.12	-1.55	0.62	0.21	0.99	-0.57	0.47	2.01
2022	-0.35	-0.80	0.50	-0.43	-0.05	-1.80	1.20	-0.74	-2.45	1.47	2.00	-0.69	-2.20
2023	1.91	-0.46											1.43

Dati pro forma Classe R

**MARKET EXPOSURE**

Gross Exposure 38% - Net Exposure 38%


**CURRENCY EXPOSURE (%)**

**GROSS PERFORMANCE CONTRIBUTION (%) DAL 21.02.2023 AL 28.02.2023**


Dati: Guardian

**PRIME 10 POSIZIONI**

US 2YR NOTE (CBT) JUN23 - USD	15.3%
EURO FX CURR FUT MAR23 - USD	10.8%
CCTS EU TV 0.279% 15.09.25 - EUR	7.7%
US TREASURY N/B 0.5% 28.02.26 - USD	7.3%
ISHARES EURO CORP 1-5YR - EUR	6.3%
MSCI WORLD INDEX MAR23 - USD	4.1%
BUONI POLIENNALI DEL TES 9% 01.11.23 - EUR	3.7%
BUONI POLIENNALI DEL TES 0.4% 11.04.24 - EUR	2.9%
AMCO SPA 1.5% 17.07.23 - EUR	2.4%
ISHARES EDGE MSCI ERP VALUE - EUR	2.4%

**STATISTICHE**

ANNUALIZED STANDARD DEVIATION (volatility)	3.6
MONTHLY SKEWNESS	-0.1
MONTHLY EXCESS KURTOSIS	2.5
SHARPE RATIO (1 month Euribor)	-0.0
MAXIMUM DRAWDOWN	-9.7
MONTHLY VaR 99% ex post	2.4
MONTHLY VaR 99% ex ante	2.7

**\*Il VaR (Value at Risk)**

Il VaR è una misura statistica derivata dalla volatilità delle serie storiche dei ritorni delle varie asset class.

Il **VaR mensile 99 % = 5** significa che il fondo può essere investito solamente in strumenti con volatilità e correlazioni tali per cui in ogni istante non può attendersi statisticamente ed in condizioni "normali" di mercato di sottoperformare l'obiettivo di più del 5 % nel mese successivo con una probabilità del 99 %.

Asset allocation ed esposizione valutaria sono relative alla data di pubblicazione della scheda e sono indicazioni puntuali. Il VaR del portafoglio è calcolato sulla base di quanto sopra insieme alle caratteristiche dei singoli strumenti di investimento utilizzati e sotto riportati.

Questa è una comunicazione marketing. Si invita gentilmente a consultare il prospetto e i documenti informativi del fondo prima di prendere qualsiasi decisione di investimento. Il prospetto e i documenti informativi sono prodotti e resi disponibili sul sito internet ([www.zest-funds.com](http://www.zest-funds.com)), nella sezione dedicata. I KIIDs sono altresì disponibili tradotti in varie lingue, sulla base dei paesi in cui ciascun comparto è registrato alla vendita.

**RISK AND REWARD PROFILE**

**ZEST ASSET MANAGEMENT INFORMATION**

Management Company	Fund Partner Solutions S.A.
Investment Manager	Zest S.A.
Fund Manager	Pasquale Corvino
Depositaria	Pictet & Cie (Europe) S.A.
Piattaforme	Allfunds/Fundstore/Online Sim
Soggetto incaricato dei pagamenti	BNP Paribas/AllFunds Bank
Website	<a href="http://www.zest-management.com">www.zest-management.com</a>
Email	<a href="mailto:info@zest-management.com">info@zest-management.com</a>

**DISCLAIMER****ZEST SA**

ZEST SA è un gestore degli investimenti con sede a Lugano e regolamentato dall'Autorità federale di vigilanza sui mercati finanziari svizzeri, la FINMA. ZEST SA svolge la propria attività finanziaria esclusivamente in Svizzera, dove detiene tutte le autorizzazioni richieste.

**ZEST Asset Management SICAV**

Il documento contiene informazioni sul fondo multicomparto denominato ZEST Asset Management SICAV, creato ai sensi della legge lussemburghese, organizzato come 'société d'investissement à capital variable' ai sensi della Parte I del Lussemburgo del 17 dicembre 2010 sugli organismi di investimento collettivo, autorizzato e regolamentato da l'autorità di vigilanza lussemburghese (Commission de Surveillance du Secteur Financier - 'CSSF'). Numero di registrazione Lussemburghese RCS B 130156.

**ZEST Asset Management SICAV - Accesso limitato agli investitori in / dal Lussemburgo / Italia / Spagna / Svizzera**

ZEST Asset Management SICAV è autorizzata e registrata per la vendita e la promozione al pubblico in Lussemburgo / Italia / Spagna e Svizzera. Pertanto, le informazioni contenute nel presente documento sono riservate agli investitori in / da Lussemburgo / Italia / Spagna e Svizzera e si rivolgono ad investitori qualificati e non. Il prospetto del Fondo, i KIID, lo Statuto e i bilanci/relazioni finanziarie più recenti possono essere scaricati gratuitamente dal sito [www.zest-funds.com](http://www.zest-funds.com). Gli investitori devono considerare solo le informazioni ed i documenti che si riferiscono al paese del proprio domicilio. I KIID sono resi disponibili gratuitamente tradotti nella lingua di riferimento di tutti i paesi presso cui ciascun comparto è registrato per la vendita.

Il Fondo è stato registrato presso l'Autorità federale di vigilanza sui mercati finanziari (FINMA) per la distribuzione in e dalla Svizzera. FundPartner Solutions (Suisse) SA, Route des Acacias 60, CH-1211 Geneva 73 è stata nominata Rappresentante per la Svizzera e Banque Pictet & Cie SA, Route des Acacias 60, CH-1211 Geneva 73 Agente incaricato per i pagamenti del Fondo in Svizzera.

Il Fondo è distribuito in Svizzera da ZEST SA e negli altri paesi solo dai distributori autorizzati indicati in questo documento e indicate sul sito internet dedicato [www.zest-funds.com](http://www.zest-funds.com)

**Nessuna distribuzione, nessuna offerta, nessuna sollecitazione, nessun consiglio**

Le informazioni e le opinioni contenute nel presente documento sono di natura puramente informativa e non devono in alcun modo costituire un invito, un'offerta, una raccomandazione, un consiglio o un incentivo all'acquisto o alla vendita, alla richiesta o alla sottoscrizione di titoli, strumenti finanziari o di investimento, prodotti o servizi finanziari, né costituire motivi di persuasione a effettuare transazioni o investimenti. Il Fondo non è in alcun modo responsabile del presente documenti. La presente comunicazione di marketing è distribuita dal Fondo o dalle agenzie di distribuzione autorizzate a solo scopo informativo e non costituisce un'offerta di sottoscrizione di azioni del Fondo. Le sottoscrizioni del Fondo, un fondo di investimento di diritto lussemburghese (SICAV), dovrebbero in ogni caso essere effettuate esclusivamente sulla base del prospetto di offerta corrente, del Documento contenente le informazioni chiave per gli investitori ('KIID'), dello statuto e dell'ultima relazione annuale o semestrale e previa richiesta di consulenza di uno specialista finanziario, legale, contabile e fiscale indipendente.

**Nessuna garanzia**

Ogni cura è stata posta nella preparazione del contenuto di questo documento; tuttavia, ZEST SA non può garantire che il contenuto sia sempre corretto, accurato, completo, affidabile o aggiornato. ZEST SA non è obbligata a correggere le informazioni che non sono più aggiornate da questo documento o ad identificarle esplicitamente come tali.

**Nessuna responsabilità**

In nessun caso - inclusa la negligenza - il Fondo, Zest SA, i suoi amministratori o dipendenti possono essere ritenuti responsabili per perdite o danni di qualsiasi tipo, diretti o consequenziali, derivanti dall'uso di questo documento.

**Informazioni relative ai rischi di investimento**

La performance passata non è una indicatore per la performance futura. I dati di performance non tengono conto delle commissioni e dei costi sostenuti per la sottoscrizione ed il riscatto delle quote. Il valore degli investimenti e di qualsiasi rendimento non è garantito ed è soggetto a fluttuazioni di mercato. Inoltre il valore degli investimenti e dei rendimenti correlati può essere influenzato dalle fluttuazioni dei tassi di cambio. Ciò significa che un investitore potrebbe non recuperare l'importo investito. I rendimenti dell'indice presuppongono il reinvestimento di dividendi e plusvalenze e, a differenza dei rendimenti dei fondi, non riflettono commissioni e costi. I prodotti finanziari sono esposti a vari rischi, a seconda della loro complessità, struttura e politiche di investimento. Gli investimenti possono anche essere influenzati da modifiche delle norme e dei regolamenti che disciplinano il controllo dei cambi o la tassazione, compresa la ritenuta alla fonte, o da modifiche delle politiche economiche e monetarie. I rendimenti degli investimenti sono infatti soggetti a tassazione, la quale dipende dalla situazione personale di ciascun investitore e questa potrà cambiare in futuro. L'eventuale investimento in titoli deve essere valutato in modo indipendente sulla base del prospetto dello strumento finanziario e dell'idoneità dello strumento finanziario con le caratteristiche specifiche di ciascun investitore.

**Fattori di Sostenibilità ('SFDR')**

Ai fini dell'articolo 7 (2) della SFDR, la Società di Gestione conferma in relazione alla SICAV e ai suoi Comparti che al momento non considera gli impatti negativi delle decisioni di investimento in relazione a fattori di sostenibilità. I fattori di sostenibilità sono definiti dall'acronimo SFDR come questioni ambientali e sociali, correlate alla forza lavoro al rispetto dei diritti umani, ma anche collegate alle tematiche anti-corruzione e anti-concussione. Le ragioni principali per le quali la Società di gestione non sta attualmente valutando tali fattori e relativi impatti negativi è l'assenza di una chiara guida normativa, oltre che la mancanza di dati sufficienti e di qualità sufficiente per consentire alla Società di gestione di definire parametri rilevanti e sostanziali.

**Diritto d'autore**

Salvo disposizioni contrarie, tutto il contenuto di questo documento è coperto da Copyright. Tutti i diritti appartengono a ZEST SA. Il materiale qui esposto è liberamente accessibile al solo scopo di consultazione. Ogni riproduzione del materiale, anche solo parziale, in qualsiasi forma, scritta e/o elettronica, è consentita solo previo esplicito consenso di ZEST SA

**Maggiori informazioni**

Maggiori informazioni possono essere trovate su [www.zest-management.com](http://www.zest-management.com), [www.zest-funds.com](http://www.zest-funds.com) o contattandoci a [info@zest-management.com](mailto:info@zest-management.com).

I diritti degli investitori sono verificabile al seguente indirizzo internet:

<https://www.group.pictet/media/sd/176b100ab205a6e6aef82b0250138f889675b903>